

YÖNETİCİ EKRANI KOMUTLARI

DEPARTMAN İŞLEMLERİ

The screenshot displays the Safer Hastane Yönetim Sistemi (Mevcut Kullanıcı: SAİT ORHAN) interface. The left sidebar contains navigation options: Yönetim Araçları, Departman ve Ünvan, Şehir ve İlçe, Hastalıklar ve İlaçlar, Doktor, Tatiller, and Kullanıcı Ayarları. The main area is divided into two sections: Departmanlar and Ünvanlar. The Departmanlar section shows a table with columns for Departman Adı, Alt Yaş, Üst Yaş, Cinsiyet, and Aktiflik. The Ünvanlar section shows a table with columns for Adı, Kısa Adı, and Aktiflik.

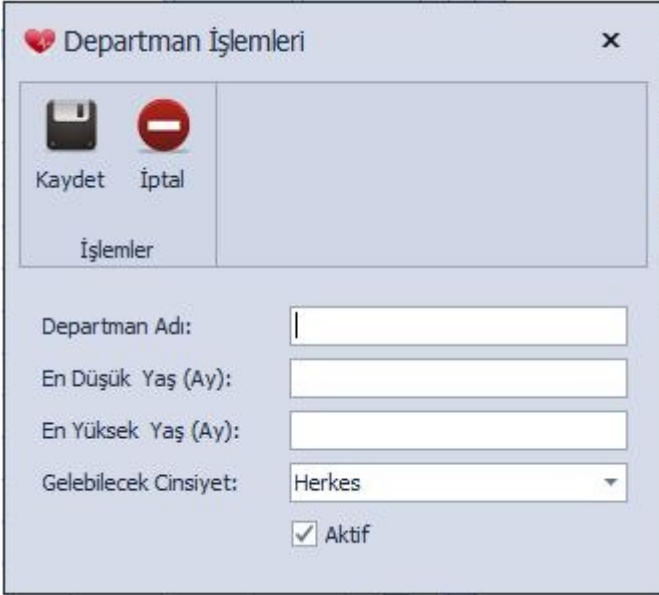
Departman Adı	Alt Yaş	Üst Yaş	Cinsiyet	Aktiflik
GÖZ			Herkes	<input checked="" type="checkbox"/>
DAHİLİYE			Herkes	<input checked="" type="checkbox"/>
KADIN HASTALIKLARI			Kadın	<input checked="" type="checkbox"/>
ÇOCUK HASTALIKLARI		240	Herkes	<input checked="" type="checkbox"/>
KULAK BURUN BOĞAZ			Herkes	<input checked="" type="checkbox"/>
KALP DAMAR			Herkes	<input checked="" type="checkbox"/>
ENFEKSİYON HASTALIKLARI			Herkes	<input checked="" type="checkbox"/>
GENEL CERRAHİ			Herkes	<input checked="" type="checkbox"/>
NÖROLOJİ			Herkes	<input checked="" type="checkbox"/>
DERMATOLOJİ			Herkes	<input checked="" type="checkbox"/>
PSİKİYATRİ			Herkes	<input checked="" type="checkbox"/>
FTR		12	Herkes	<input checked="" type="checkbox"/>
PLASTİK CERRAHİ			Herkes	<input checked="" type="checkbox"/>

Adı	Kısa Adı	Aktiflik
UZMAN DOKTOR	UZM. DR.	<input checked="" type="checkbox"/>
MÜDÜR	MDR.	<input checked="" type="checkbox"/>
KAYIT ELEMANI	KYT.	<input checked="" type="checkbox"/>
OPERATOR	OPT	<input checked="" type="checkbox"/>
TEMİZLİKÇİ	TMZ	<input checked="" type="checkbox"/>

Şekil. Departman ve Ünvan İşlemleri

Sisteme kayıtlı departman ve unvanların görüntülediği ve düzenlendiği ekrandır.

DEPARTMAN EKRANI



Departman İşlemleri

Kaydet İptal

İşlemler

Departman Adı:

En Düşük Yaş (Ay):

En Yüksek Yaş (Ay):

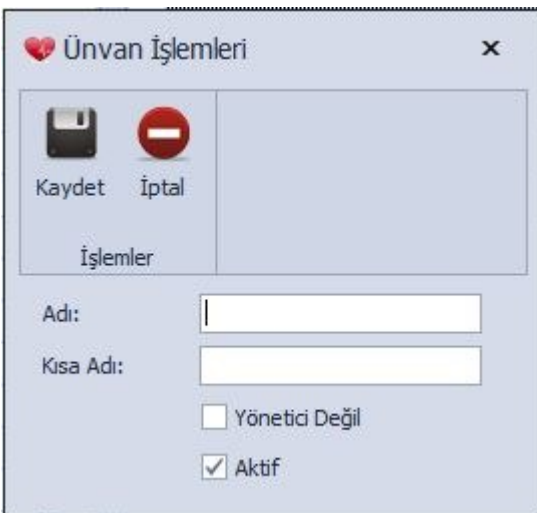
Gelebilecek Cinsiyet: Herkes

Aktif

Şekil. Departman Ekranı

Sisteme yeni bir departman eklemek veya var olan bir departmanı düzenlemek için kullanılan ekrandır. Bu ekranda yer alan en küçük ve en yüksek yaşlar, ilgili departmana gidebilecek hastaların yaşlarının ay cinsinden sınırlarıdır. Eğer böyle bir şart yoksa ilgili alan boş bırakılır. Departman düzenleneceği zaman da ana ekranda ilgili departman seçildikten sonra "Düzenle" butonuna tıklanır ve seçilen departman bu ekrana parametre olarak gönderilir böylece yeni departman ekleme ve var olan departmanı güncelleme için aynı ekran kullanılmış olur.

UNVAN EKRANI



Ünvan İşlemleri

Kaydet İptal

İşlemler

Adı:

Kısa Adı:

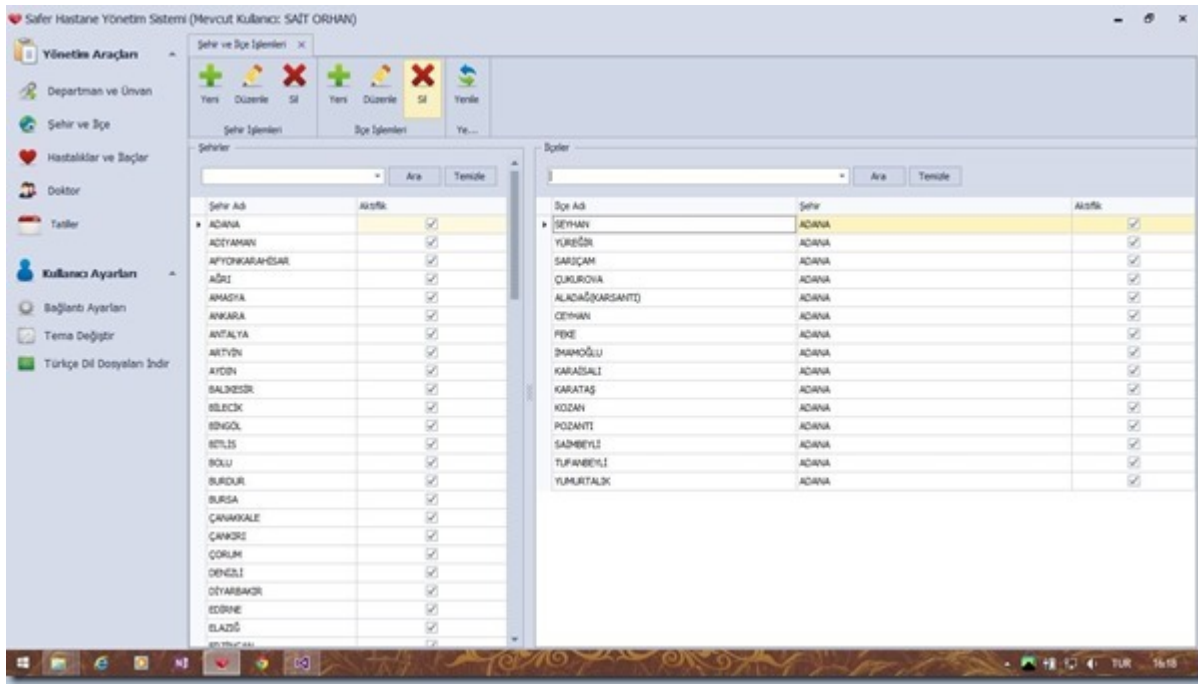
Yönetici Değil

Aktif

Şekil. Unvan Ekranı

Sisteme yeni bir unvan girilmesi veya var olan bir unvanı düzenlemek için kullanılan ekrandır. Bu ekranda yer alan "Yönetici" seçeneği eklenecek unvanın sistem üzerinde yetkili olup olmadığını belirten seçenektir. Unvan düzenleme işlemi de daha önce anlatılan departman düzenleme işlemi ile aynı mantıkta çalışmaktadır.

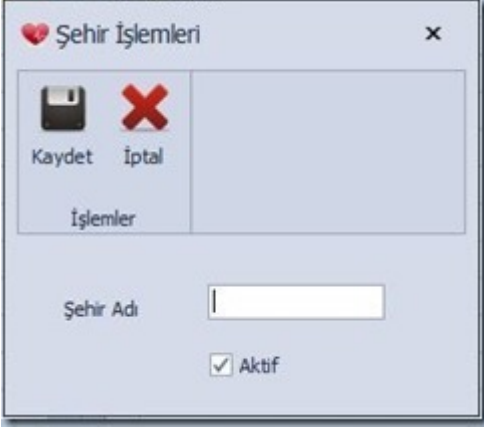
ŞEHİR VE İLÇE İŞLEMLERİ



Şekil. Şehir ve İlçe Ekranı

Sisteme kayıtlı şehir ve ilçelerin listesinin gösterildiği ekrandır. Şehir listesinde herhangi bir şehir tıklandığı zaman ilçe listesinde tıklanan şehrin ilçe listesi gösterilecektir.

ŞEHİR EKRANI



Şekil. Şehir Ekranı

Sisteme yeni şehir ekleneceği veya var olan bir şehrin güncelleneceği zaman kullanılan ekrandır.

İLÇE EKRANI

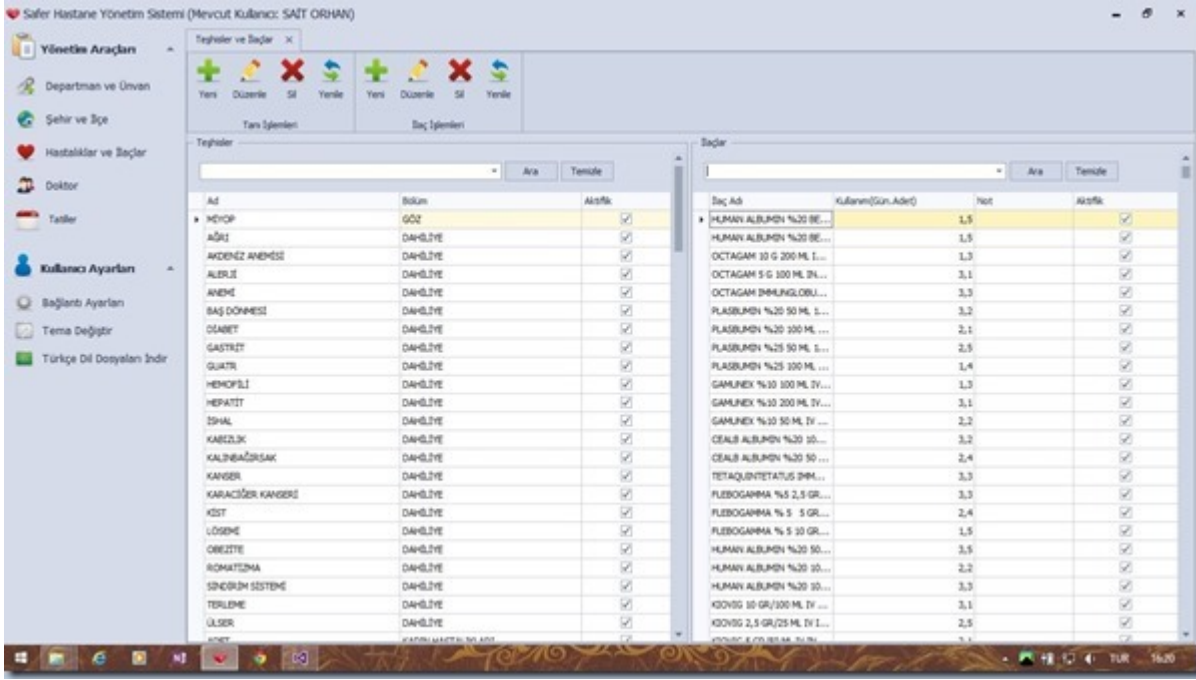


Şekil. İlçe Ekranı

Sisteme yeni ilçe eklenmesinde veya var olan bir ilçenin düzenlenmesinde kullanılan ekrandır. Bu ekranda yer alan il seçeneği, eklenecek olan ilçenin bağlı olduğu ildir.

HASTALIKLAR VE İLAÇLAR

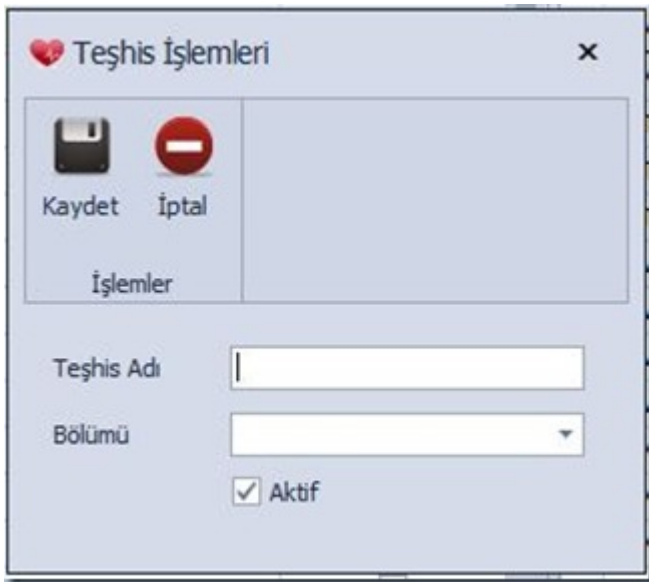
EKRANI



Şekil. Hastalık ve İlaç Ekranı

Sisteme kayıtlı hastalık ve ilaçların listelendiği ekrandır.

HASTALIK EKRANI

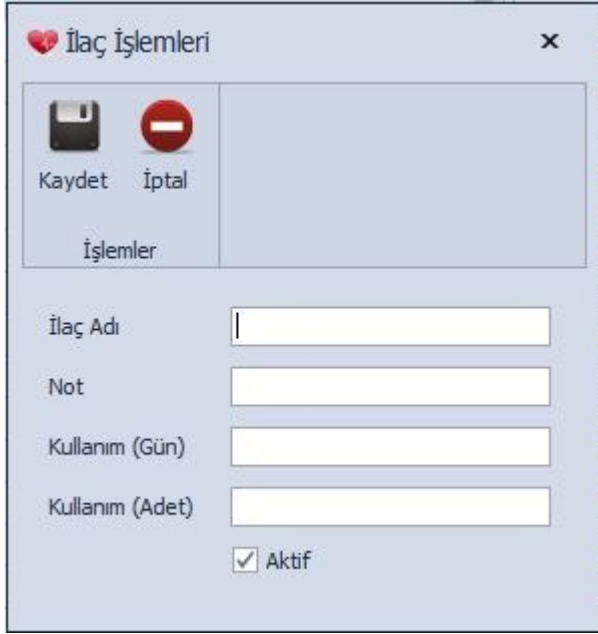


Şekil. Hastalık Ekranı

Sisteme yeni hastalık eklenmesini veya var olan bir hastalığın düzenlenmesi amacıyla kullanılan ekrandır. Ekranda yer alan

“Bölümü” seçeneđi hastalığın hangi departmanda yer aldığını belirtir.

İLAC EKLANI



Şekil. İlaç Ekranı

Sisteme yeni ilaç ekleme veya var olan bir ilacı düzenlemek amacıyla kullanılan ekrandır. Ekranda yer alan “Not” seçeneđi ilaç hakkında varsa açıklama, “Kullanım (gün)” ve “Kullanım(Adet)” seçenekleri ise ilacın olađan şartlarda tavsiye edilen kullanım sıklığını ifade eder.

DOKTOR İŞLEMLERİ EKLANI

Safer Hastane Yönetim Sistemi (Mevcut Kullanıcı: SAİT ORHAN)

Doktor İşlemleri

Yeni Düzenle Detay Sil Yenile Doktor Listesini Yazdır

Doktor İşlemleri Genel İş...

Ara Temkle

Özellikler için lütfen başlığın üzerine tıklayınız

Ünvan	Departman	Ad	Soyad	Baba Adı	Anne Adı
LİM. DR.	GÖZ	İBRULLAH	YURT	EMİN	SALHA
LİM. DR.	PLASTİK CERRAHE	MEHMET	SOĞUT	YUNUS	HAFİZE
LİM. DR.	PLASTİK CERRAHE	AMİNE	ORHAN	BESİR	MÜMİNE
LİM. DR.	GÖZ	MUSTAFA	SARIMAN	ZİKİ	EMİNE
LİM. DR.	DAHİLİYE	HÜSSEİN	BAHAYE	ADAM	ZAFER
LİM. DR.	FTR	AYYER	AYDIN	NURİ	HALİME
LİM. DR.	FTR	MUHAMMED	YILDIZ	ABDULHAMİD	AMİNE
LİM. DR.	DAHİLİYE	TUBA	VATAN	SALHA	EMİNE
LİM. DR.	PSİKİYATRİ	SAİD NUR	YAĞHAHAN	ZİKİ	MEZAHAT
LİM. DR.	KAZIN HASTALIKLARI	VERA	YURT	MEHMET EMİN	GÜLDİSTAN
LİM. DR.	PSİKİYATRİ	KEMAL	SAYAR	CEML	AYŞE
LİM. DR.	DERMATOLOJİ	SELMAN	ÖZCAN	HANCI	GANZE
LİM. DR.	KAZIN HASTALIKLARI	ANNA MARIA	WLAT	HÜSSEİN	VERA
LİM. DR.	DERMATOLOJİ	RİDVAN	ERDİ	LUFUK	KADRİYE
LİM. DR.	NÖROLOJİ	HACİ	KEMAL	OLGAHER	BÜSRA
LİM. DR.	ÇOCUK HASTALIKLARI	ANIL	AKBETİK	ALİ	ZEHRA
LİM. DR.	ÇOCUK HASTALIKLARI	ZEHRA	YAĞHAHAN	MEHMET	TUBA
LİM. DR.	NÖROLOJİ	SELAM	BAĞLAHİÇ	SERHUS	LALE
LİM. DR.	KULAK BURUN BOĞAZ	MERYEM	DEMİR	HASAN	FATMA
LİM. DR.	GENEL CERRAHE	MEHTAP	KAYIÇI	BLAL	MEDİNE
LİM. DR.	GENEL CERRAHE	İKEDER	ARİÇ	NURİ	MURDİE
LİM. DR.	KULAK BURUN BOĞAZ	FATMA	DOĞAN	SELAM	HALİME
LİM. DR.	KALP DAMAR	MEHMET	ÖZ	MUSTAFA	SUNA

Şekil. Doktor İşlemleri Ekranı

Sisteme kayıtlı doktorların listelendiği ekrandır. "Doktor Listesini Yazdır" butonu ile doktorların listesi yazdırılabilir.

DOKTOR EKRANI

Doktor Ekleme

Kaydet İptal

İşlemler

Tc Numarası

Adı

Soyadı

Anne Adı

Baba Adı

Doğum Tarihi

Departman Adı

Ünvanı

Aktiflik Aktif

Telefon Numaraları

Telefon

Mailer

Mail

Telefon Numarası Ekle E-mail Adresi Ekle

Şekil. Doktor Ekranı

Sisteme yeni doktor ekleme, var olan bir doktoru düzenleme veya ana ekranda seçilen doktorun detaylarının görüntülediği ekrandır.

TATİL İŞLEMLERİ EKCRANI

Tatil Adı	Gün	Ay	Yıl
YILBAŞI		1 Ocak	2015
ULUSAL EGEMENLİK VE ÇOCUK BAYRAMI		23 Nisan	Her Yıl
EMEK VE DAYANIKLA GÜNÜ		1 Mayıs	Her Yıl
ATATÜRKÜ ANMA GENÇLİK VE SPOR BAYRAMI		19 Mayıs	Her Yıl
ZAFER BAYRAMI		30 Ağustos	Her Yıl
CUMHURİYET BAYRAMI		29 Ekim	Her Yıl
RAMAZAN BAYRAMI 1. Gün		17 Temmuz	2015
RAMAZAN BAYRAMI 2. Gün		18 Temmuz	2015
RAMAZAN BAYRAMI 3. Gün		19 Temmuz	2015
KURBAN BAYRAMI 1. Gün		24 Eylül	2015
KURBAN BAYRAMI 2. Gün		25 Eylül	2015
KURBAN BAYRAMI 3. Gün		26 Eylül	2015
KURBAN BAYRAMI 4. Gün		27 Eylül	2015

Şekil. Tatil İşlemleri Ekranı

Sisteme kayıtlı tatillerin listelendiği ekrandır.

TATİL EKCRANI

Tatil İşlemleri

Kaydet İptal

İşlemler

Tatil Adı

Tatilin İlk Günü: 16 Ocak 2015

Her Yıl Aynı Günde Oluyor

Tatil Uzunluğu

Şekil. Tatil Ekranı

Sisteme yeni tatil ekleme veya var olan bir tatili düzenlemek için kullanılan ekrandır. Tatil ekleme işlemi şu şekilde olmaktadır:

Tatilin ilk günü seçilip tatil uzunluğu belirtildikten sonra sistem tatil uzunluğu kadar günü başlangıç gününden itibaren tatil olarak sisteme kaydeder. "Her Yıl Aynı Günde Oluyor" seçeneği de girilen tatilin her yıl periyodik olarak aynı günde olan tatildir. Örneğin resmi bayram günleri buna örnektir.